

TYP GRZEJNIKA: SE 14/500

Wymiary

Szerokość [mm] (L)	545
Wysokość [mm] (H)	540
Głębokość [mm] (T)	130

Moc

$\Delta T = 60^{\circ}\text{C}$	90°C/70°C/20°C	443 W
$\Delta T = 55^{\circ}\text{C}$	90°C/70°C/25°C	400 W
$\Delta T = 50^{\circ}\text{C}$	75°C/65°C/20°C	358 W
$\Delta T = 45^{\circ}\text{C}$	75°C/55°C/20°C	317 W
$\Delta T = 40^{\circ}\text{C}$	75°C/55°C/25°C	276 W

Charakterystyka cieplna

$$\varphi = K * \Delta T^n$$

$$K = 3,7740$$

$$n = 1,1637$$

Przyłącza

Rozstaw [mm] (D)	500
Odl. od ściany [mm]	45-52
Gwint	1/2"

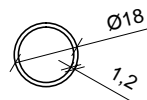
Uchwyty montażowe

Rozstaw w pionie [mm]	385
Rozstaw w poziomie [mm]	495

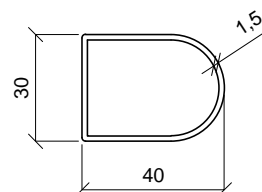
Pozostałe

Masa [kg]	6,93
Pojemność [dm ³]	2,12
Powierzchnia [m ²]	0,58

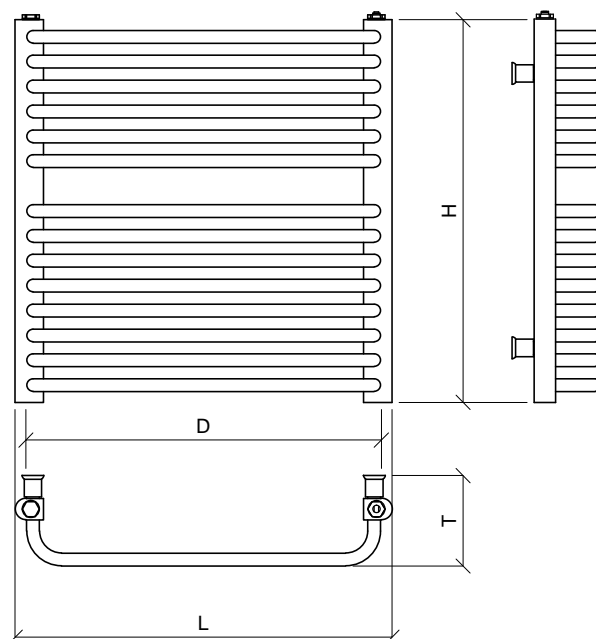
Rury poziome:



Kolektory pionowe:



Rysunek techniczny:



MIKA PLUS

54-156 Wrocław ul. Stargardzka 3b tel./fax 71 351-31-00, 71 351-31-01
mikaplus@mikaplus.com.pl www.mikaplus.com.pl